

Energirapport

med smarta tips

Datum för besiktning: 2018-04-18

Adress/ort: Odens Väg 24A, 24B

Besiktigad av (certnr): Christian Jirefjord (5447)

Företag: Eklund & Eklund Energideklarationer AB



Fastställande av byggnadens energianvändning genom mätning eller beräkning ska avspegla den uppmätta och normaliserade energianvändningen. Indata i energiberäkningen ska överensstämma med byggnadens och installationernas egenskaper.

Normalisering innebär korrigering av uppmätt energi vid fastställande av byggnadens energianvändning knuten till normalt brukande och för ett normalår.

Högre eller lägre förbrukning kan bli fallet med annat brukarbeteende.

Det är viktigt att man innan en eventuell åtgärd utförs kontaktar en expert inom området för att förvissa sig om att åtgärden inte kan skada huset och att det förväntade resultatet verkligen infinner sig.

För mer information om Boverkets beräkningsmetodik och regler om "Energideklarationer" läs mer på <http://www.boverket.se/sv/lag--ratt/forfattningssamling/gallande/ben---bfs-201612>

BYGGNAD & YTA:

Byggnaden som är på ett våningsplan har en A-temp (uppvärmd golvarea > 10 °C) på totalt 146 m². I byggnaden finns två lägenheter. Förråd har inte värmts upp.

UPPVÄRMNINGSSYSTEM:

Normaliserad inomhustemperatur under eldningssäsong cirka: 21 °C.

Byggnaden värms upp med två frånluftsvärmepumpar som återvinner värmeenergin ur frånluften. **Läs mer om hur du underhåller din värmepump i bilagan "Smarta Energitips"!**

VENTILATION:

Byggnaden har idag ventilation genom frånluftsvärmepumparna som återvinner värmeenergin ur frånluften.

REKOMMENDATIONER:

Ni kan alltid kontakta oss för vidare konsultation före en eventuell åtgärd.

ÖVRIGA UPPLYSNINGAR:

Energiförbrukningen som har använts i beräkningarna styrs av Boverkets regelverk BEN och skall spegla vad en kommande ägare kan förvänta sig att byggnaden/ byggnaderna kommer att förbruka vid normalt brukande.

För mer information om hur beräkningarna är gjorda vänligen gå in på följande länk.

<http://www.boverket.se/sv/lag--ratt/forfattningssamling/gallande/ben---bfs-201612/>

För allmänna energispartips, läs mer i bilagan "Smarta Energitips"!

Beräkningar:

Fastställande av byggnadens energianvändning genom mätning eller beräkning ska avspegla den beräknade eller uppmätta och normaliserade energianvändningen. Indata i energiberäkningen ska överensstämma med byggnadens och installationernas egenskaper.

Normalisering innebär korrigering av uppmätt energi vid fastställande av byggnadens energianvändning knuten till normalt brukande och för ett normalår.

Högre eller lägre förbrukning kan bli fallet med annat brukarbeteende.

För mer information om Boverkets beräkningsmetodik och regler om "Energideklarationer" läs mer på

<http://www.boverket.se/sv/lag--ratt/forfattningssamling/gallande/ben---bfs-201612>

Det är viktigt att man innan en eventuell åtgärd utförs kontaktar en expert inom området för att förvissa sig om att åtgärden inte kan skada huset och att det förväntade resultatet verkligen infinner sig.


Nuvarande ägares energiförbrukning

	kWh/år	kWh/m ² Atemp, år
Uppvärmning	1571	11
Tappvarmvatten	1256	9
Byggnadens fastighetsenergi	700	5
Summa	3527	24
Hushållsel	4146	28

Normalisering och normalårskorrigering av energiförbrukning

	Data	Fördelning utifrån uppmätta värden	Normalisering före normalårskorrigering	Normalisering efter normalårskorrigering
Atemp (m ²)	146			
Inomhustemperatur (°C)	21,0		21,0	21,0
Kallvattenvolym (m ³ /år)	111			
Uppvärmning (kWh/år)		1571	1571	1693
Komfortkyla (kWh/år)		0	0	0
Tappvarmvatten (kWh/år)		1256	1718	1718
Fastighetsenergi (kWh/år)		700	700	700
Summa (kWh/år)		3527	3989	4111
Energiprestanda/specifik energianvändning (kWh/m ² , år)				28

Energiklass:

Byggnaden har energiklass  med **28 kWh/m² och år** som energiprestanda








Med hjälp av byggnadens beskaffenhet; Byggnadens ålder och uppvärmningssystem kan denna byggnad jämföras med liknande byggnader. Referensvärden för liknande byggnader är:

Lägsta: 80 kWh/m² och år

Högsta: 98 kWh/m² och år

Observera att referensvärden inte stämmer om värmekällan byts ut.

Energiklassning av byggnader

Energiklass	Energiprestandavärde				Kommentarer
	Hus med el Stockholm, Västerås, Kronoberg, Bohuslän, Linköping	Hus med el Skåne, Halland och Blekinge	Hus utan el Stockholm, Västerås, Kronoberg, Bohuslän, Linköping	Hus utan el Skåne, Halland och Blekinge	
	Upp till 27	Upp till 25	Upp till 45	Upp till 40	Passivhus
	28 – 41	26 – 38	46 – 67	41 – 60	Lågenergihus
	42 – 55	39 – 50	68 – 90	61 – 80	Krav vid nybyggnation
	56 – 74	51 – 67	91 – 121	81 – 108	Låg förbrukning
	75 – 99	68 – 90	122 – 162	109 – 144	De flesta byggnader i Sverige
	100 – 129	91 – 117	163 – 211	145 – 188	Kan troligen finnas utrymme för kostnadseffektiva åtgärder för att minska förbrukningen
	130 och högre	118 och högre	212 och högre	189 och högre	

För mer information om energideklarationer och indelning av energiklasser, gå in på www.boverket.se/sv/byggande/energideklaration/



På www.energiklart.se kan du läsa mer om hur du sänker dina energikostnader genom konkreta och "Smarta Energitips"!

Med vänlig hälsning
Eklund & Eklund

Christian Jireffjord
0705-44 40 67

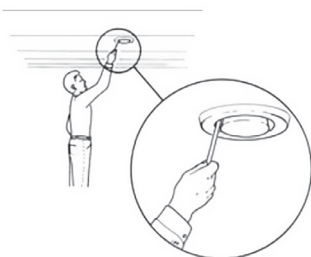
Underhållstips för Frånluftsvärmepump!



EN VÄLSKÖTT VÄRMEPUMP GER MER VÄRME!

En värmepump som underhålls kontinuerligt ger en **högre effekt, större besparing och en betydligt längre livslängd**. Här ger vi 5 bra tips som får uppvärmningskostnaden att bli så låg som möjligt.

1. **Gör rent filter** enligt bruksanvisningen. Detta bör göras varannan månad eller i varje fall minst en gång per kvartal. Med igensatt filter minskar värmepumpens effekt snabbt och din elförbrukning ökar.
2. **Ventilation** är viktigt men kostsam om den överdrivs. I många frånluftsvärmepumpar kan ventilationen regleras. Ställ in den med en högre ventilation under den varma sommarperioden då du vill vädra ut varm och fuktig luft. Under den kalla vinterperioden är luften mer torr och ventilationen kan minskas. Står huset tomt en längre tid (semester) bör ventilationen minskas.
3. **Trycket i värmesystemet** bör vara mellan 0,5 till 1,5 bar. Kontrollera vilket tryck som gäller för just ert system. Vid återkommande påfyllningar eller porlande ljud från värmepumpen kan systemet behövas luftas. Se efter i instruktionsbok för åtgärd.
4. **Fläkten bör rengöras cirka en gång per år**. Det går ofta att göra utan tekniker, se efter i instruktionsboken.
5. **Frånluftdonen ska rengöras regelbundet** (med t.ex en liten borste) för att bibehålla korrekt ventilation. Donens inställningar får ej ändras. Förväxla inte donen om flera tas ner samtidigt för rengöring, det är viktigt att de sätts tillbaka på samma plats som de satt innan demonteringen.



Läs om flera energitips på
www.energiklart.se

HÄR KAN DU LÄSA MER OM SERVICE AV VÄRMEPUMPAR:

Skanna eller klicka



Energimyndigheten



Frånluftvärmepump



Verkstadsgatan 2 | 235 32 Vellinge
info@energiklart.se
energiklart.se

Eklund & Eklund