

Sammanfattning av

ENERGIDEKLARATION

Kövlingevägen 3B, 312 50 Vallberga

Laholms kommun

Nybyggnadsår: 1927

Energideklarations-ID: 1342327



DENNA BYGGNADS
ENERGIKLASS

Energiprestanda, primärenergital:
102 kWh/m² och år

**Krav vid uppförande av
ny byggnad, primärenergital:**
Energi klass C, 76 kWh/m² och år

**Specifik energianvändning
(tidigare energiprestanda):**
52 kWh/m² och år

Uppvärmningssystem:
Värmepump-luft/vatten (el)

Radonmätning:
Inte utförd

Åtgärdsförslag:
Har lämnats

Energideklarationen är utförd av:
Lennart Lindgren, Lindgren Kontroll
AB, 2022-11-30

Energideklarationen är giltig till:
2032-11-30

Energideklarationen i sin helhet
finns hos byggnadens ägare.

För mer information:
www.boverket.se

Sammanfattningen är upprättad enligt
Boverkets föreskrifter och allmänna råd
(2007:4) om energideklaration för byggnader.

Byggnaden - Identifikation

Län Halland	Kommun Laholm	OBS! Småhus i bostadsrätt ska deklarerars av bostadsrättsföreningen. <input type="checkbox"/> Egna hem (privatägda småhus)		
Fastighetsbeteckning (anges utan kommunnamn) Vallberga 4:179		Egen beteckning Kövlingevägen 3B Vallberga		
Husnummer 1	Prefix byggnadsid 1	Byggnadsid 2550700	Orsak till avvikelse Adressuppgifter är fel/saknas <input type="radio"/>	
Adress Kövlingevägen 3B		Postnummer 31250	Postort Vallberga	Huvudadress <input checked="" type="radio"/>

Byggnaden - Egenskaper

Typkod 220 - Småhusenhet, bebyggd		Byggnadskategori En- och tvåbostadshus	
Byggnadens komplexitet <input checked="" type="radio"/> Enkel <input type="radio"/> Komplex		Byggnadstyp Friliggande	Nybyggnadsår 1927
Atemp (exkl. Avarmgarage) 353 m ²	Verksamhet Fördela enligt nedan:		Procent av Atemp (exkl. Avarmgarage)
Avarmgarage 0 m ²	Bostäder (inkl. biarea, t.ex. trapphus och uppvärmd källare)		0
Antal källarplan uppvärmda till >10°C (exkl. garageplan) 1	Hotell, pensionat och elevhem		
Antal våningsplan ovan mark 2	Restaurang		
Antal trapphus 2	Kontor och förvaltning		
Antal bostadslägenheter 1	Butiks- och lagerlokaler för livsmedelshandel		
Finns till övervägande del lägenheter med boarea om högst 35 m ² vardera? <input type="radio"/> Ja <input checked="" type="radio"/> Nej	Butiks- och lagerlokaler för övrig handel		100
Projekterat genomsnittligt hygieniskt uteluftsflöde i lokalbyggnader eller flerbostadshus 0,5 l/s,m ²	Köpcentrum		
Finns installerad eleffekt >10 W/m ² för uppvärmning och varmvattenproduktion <input checked="" type="radio"/> Ja <input type="radio"/> Nej	Vård, dygnet runt		
Är byggnaden skyddad som byggnadsminne eller en sådan särskilt värdefull byggnad som avses i 8 kap 13 § PBL? <input checked="" type="radio"/> Nej <input type="radio"/> Ja, enligt 3 kap KML <input type="radio"/> Ja, enligt SBM-förordningen <input type="radio"/> Ja, är utpekad i detaljplan eller områdesbestämmelser <input type="radio"/> Ja, är utpekad i annan typ av dokument <input type="radio"/> Ja, egen bedömning	Vård, dagtid (samt serviceboende, frisersalong o. dyl)		
	Skolor (förskola-universitet)		
	Bad-, sport-, idrottsanläggningar (ej utomhusarenor)		
	Teater-, konsert-, biograflokaler och övriga samlingslokaler		
	Övrig verksamhet - ange vad		
	Summa		100

Energianvändning

Mätperiod Vilken 12-månadersperiod avser energiuppgifterna? (ange första månaden i formatet ÅÅMM)		Beräknad energianvändning Beräknad energianvändning vid normalt brukande och ett normalår anges för byggnader där det inte går att få fram uppgifter om den uppmätta energianvändningen.																																																																	
2111 - 2210		<input type="checkbox"/>																																																																	
Hur mycket energi har använts för värme och varmvatten angiven mätperiod? Värdena ska vara korrigerade för normalt bruk. (BFS 2016:12) Angivna värden ska inte vara normalårskorrigerade.		Övrig el som ingår i energiprestanda																																																																	
<table border="0"> <thead> <tr> <th></th> <th colspan="2">Energi för</th> <th></th> </tr> <tr> <th></th> <th>uppvärmning</th> <th>tappvarmvatten</th> <th></th> </tr> </thead> <tbody> <tr> <td>Fjärrvärme (1)</td> <td><input type="text"/></td> <td><input type="text"/></td> <td>kWh</td> </tr> <tr> <td>Olja, fossil (2)</td> <td><input type="text"/></td> <td><input type="text"/></td> <td>kWh</td> </tr> <tr> <td>Gas, fossil (3)</td> <td><input type="text"/></td> <td><input type="text"/></td> <td>kWh</td> </tr> <tr> <td>Ved (4)</td> <td><input type="text"/></td> <td><input type="text"/></td> <td>kWh</td> </tr> <tr> <td>Flis/pellets/briketter (5)</td> <td><input type="text"/></td> <td><input type="text"/></td> <td>kWh</td> </tr> <tr> <td>Övrigt bibränsle (6)</td> <td><input type="text"/></td> <td><input type="text"/></td> <td>kWh</td> </tr> <tr> <td>El (vattenburen) (7)</td> <td><input type="text"/></td> <td><input type="text"/></td> <td>kWh</td> </tr> <tr> <td>El (direktverkande) (8)</td> <td><input type="text"/></td> <td><input type="text"/></td> <td>kWh</td> </tr> <tr> <td>El (luftburen) (9)</td> <td><input type="text"/></td> <td><input type="text"/></td> <td>kWh</td> </tr> <tr> <td>Markvärmepump (el) (10)</td> <td><input type="text"/></td> <td><input type="text"/></td> <td>kWh</td> </tr> <tr> <td>Värmepump-frånluft (el) (11)</td> <td><input type="text"/></td> <td><input type="text"/></td> <td>kWh</td> </tr> <tr> <td>Värmepump-luft/luft (el) (12)</td> <td><input type="text"/></td> <td><input type="text"/></td> <td>kWh</td> </tr> <tr> <td>Värmepump-luft/vatten (el) (13)</td> <td>14000</td> <td><input type="text"/></td> <td>kWh</td> </tr> <tr> <td>Tappvarmvatten (el) (14)</td> <td><input type="text"/></td> <td>3530</td> <td>kWh</td> </tr> </tbody> </table>			Energi för				uppvärmning	tappvarmvatten		Fjärrvärme (1)	<input type="text"/>	<input type="text"/>	kWh	Olja, fossil (2)	<input type="text"/>	<input type="text"/>	kWh	Gas, fossil (3)	<input type="text"/>	<input type="text"/>	kWh	Ved (4)	<input type="text"/>	<input type="text"/>	kWh	Flis/pellets/briketter (5)	<input type="text"/>	<input type="text"/>	kWh	Övrigt bibränsle (6)	<input type="text"/>	<input type="text"/>	kWh	El (vattenburen) (7)	<input type="text"/>	<input type="text"/>	kWh	El (direktverkande) (8)	<input type="text"/>	<input type="text"/>	kWh	El (luftburen) (9)	<input type="text"/>	<input type="text"/>	kWh	Markvärmepump (el) (10)	<input type="text"/>	<input type="text"/>	kWh	Värmepump-frånluft (el) (11)	<input type="text"/>	<input type="text"/>	kWh	Värmepump-luft/luft (el) (12)	<input type="text"/>	<input type="text"/>	kWh	Värmepump-luft/vatten (el) (13)	14000	<input type="text"/>	kWh	Tappvarmvatten (el) (14)	<input type="text"/>	3530	kWh	Fjärrkyla (15) <input type="text"/> kWh El för komfortkyla (16) <input type="text"/> kWh Fastighetsel ¹ (17) <input type="text"/> kWh	
	Energi för																																																																		
	uppvärmning	tappvarmvatten																																																																	
Fjärrvärme (1)	<input type="text"/>	<input type="text"/>	kWh																																																																
Olja, fossil (2)	<input type="text"/>	<input type="text"/>	kWh																																																																
Gas, fossil (3)	<input type="text"/>	<input type="text"/>	kWh																																																																
Ved (4)	<input type="text"/>	<input type="text"/>	kWh																																																																
Flis/pellets/briketter (5)	<input type="text"/>	<input type="text"/>	kWh																																																																
Övrigt bibränsle (6)	<input type="text"/>	<input type="text"/>	kWh																																																																
El (vattenburen) (7)	<input type="text"/>	<input type="text"/>	kWh																																																																
El (direktverkande) (8)	<input type="text"/>	<input type="text"/>	kWh																																																																
El (luftburen) (9)	<input type="text"/>	<input type="text"/>	kWh																																																																
Markvärmepump (el) (10)	<input type="text"/>	<input type="text"/>	kWh																																																																
Värmepump-frånluft (el) (11)	<input type="text"/>	<input type="text"/>	kWh																																																																
Värmepump-luft/luft (el) (12)	<input type="text"/>	<input type="text"/>	kWh																																																																
Värmepump-luft/vatten (el) (13)	14000	<input type="text"/>	kWh																																																																
Tappvarmvatten (el) (14)	<input type="text"/>	3530	kWh																																																																
		Energi för uppvärmning, tappvarmvatten, komfortkyla och fastighetsel Summa ² (1-17) <input type="text" value="17530"/> kWh																																																																	
		Övrig energi (ingår inte i energiprestanda)																																																																	
		Hushållsel ³ (18) <input type="text"/> kWh Verksamhetsel ⁴ (19) <input type="text" value="9060"/> kWh																																																																	
		Finns solvärme? <input type="radio"/> Ja <input checked="" type="radio"/> Nej <table border="0"> <tr> <td>Ange solfångararea</td> <td> <input type="text"/> m² </td> <td>Beräknad energiproduktion</td> <td> <input type="text"/> kWh/år </td> </tr> </table>		Ange solfångararea	<input type="text"/> m ²	Beräknad energiproduktion	<input type="text"/> kWh/år																																																												
Ange solfångararea	<input type="text"/> m ²	Beräknad energiproduktion	<input type="text"/> kWh/år																																																																
		Finns solcellsystem? <input type="radio"/> Ja <input checked="" type="radio"/> Nej <table border="0"> <tr> <td>Ange solcellsarea</td> <td> <input type="text"/> m² </td> <td>Beräknad elproduktion</td> <td> <input type="text"/> kWh/år </td> </tr> </table>		Ange solcellsarea	<input type="text"/> m ²	Beräknad elproduktion	<input type="text"/> kWh/år																																																												
Ange solcellsarea	<input type="text"/> m ²	Beräknad elproduktion	<input type="text"/> kWh/år																																																																
		Byggnadens energianvändning ⁵ (Normalårskorrigerat värde (Energi-index)) <input type="text" value="18369"/> kWh/år																																																																	
Ort (Energi-Index) <input type="text" value="Laholm"/>		Byggnadens primärenergianvändning ⁶ <input type="text" value="36032"/> kWh/år																																																																	
Energiprestanda (primärenergital) <input type="text" value="102"/> kWh/m ² , år	Referensvärde 1 (enligt nybyggnadskrav) <input type="text" value="76"/> kWh/m ² , år	Referensvärde 2 (liknande byggnader) <input type="text" value="171"/> kWh/m ² , år	Referensvärde 3 (nybyggnadskrav för denna byggnad) <input type="text"/> kWh/m ² , år																																																																

¹ Den el som ingår i fastighetsenergin.

² Den energimängd som levereras till byggnaden vid normalt brukande.

³ Den el som ingår i hushållsenergin.

⁴ Den el som ingår i verksamhetsenergin.

⁵ Enligt definition i Boverkets byggregler (2011:6) - föreskrifter och allmänna råd.

⁶ Underlag för energiprestanda.

Uppgifter om ventilationskontroll

Finns det krav på återkommande ventilationskontroll i byggnaden?	<input type="radio"/> Ja	<input checked="" type="radio"/> Nej	
Typ av ventilationssystem	<input checked="" type="checkbox"/> FTX	<input type="checkbox"/> FT	<input type="checkbox"/> F med återvinning
	<input type="checkbox"/> F	<input type="checkbox"/> Självdrag	

Inspektion av uppvärmningssystem

Finns det ett uppvärmningssystem eller kombinerat rumsuppvärmnings- och ventilationssystem med en nominell effekt på rumsuppvärmning på över 70 kW?	<input type="radio"/> Ja	<input checked="" type="radio"/> Nej
Bedömningsgrund för fastställande av nominell effekt	Märkplåt	

Inspektion av luftkonditioneringsystem

Finns det ett luftkonditioneringsystem eller kombinerat luftkonditionerings- och ventilationssystem med en nominell effekt på över 70 kW?	<input type="radio"/> Ja	<input checked="" type="radio"/> Nej
Bedömningsgrund för fastställande av nominell effekt	Övrigt	

Uppgifter om radon

Är radonhalten mätt?	<input type="radio"/> Ja	<input checked="" type="radio"/> Nej
Radonhalt	Typ av mätning ⁸	Datum för radonmätning
Bq/m3		

⁸ Korttidsmätning har inte samma noggrannhet som en långtidsmätning. Korttidsmätningen kan inte heller ligga till grund för att söka radonbidrag eller andra myndighetsbeslut.

Utförda energieffektiviseringsåtgärder sedan föregående energideklaration

Rekommendationer om kostnadseffektiva åtgärder

Åtgärdsförslag (Dekl.id: 1342327)

Styr- och reglerteknik	Installationsteknik	Byggnadsteknik
<p>Värme</p> <ul style="list-style-type: none"><input type="checkbox"/> Nya radiatorventiler<input type="checkbox"/> Injustering av värmesystem<input type="checkbox"/> Tids-/behovsstyrning av värmesystem<input type="checkbox"/> Rengöring och/eller luftning av värmesystem<input type="checkbox"/> Maxbegränsning av innetemperatur<input type="checkbox"/> Ny inomhusgivare<input type="checkbox"/> Byte/installation av tryckstyrda pumpar<input type="checkbox"/> Annan åtgärd <p>Ventilation</p> <ul style="list-style-type: none"><input type="checkbox"/> Injustering av ventilationssystem<input type="checkbox"/> Tidsstyrning av ventilationssystem<input type="checkbox"/> Behovsstyrning av ventilationssystem<input type="checkbox"/> Byte/installation av varvtalsstyrda fläktar<input type="checkbox"/> Annan åtgärd <p>Belysning, kylning m.m.</p> <ul style="list-style-type: none"><input type="checkbox"/> Tids-/behovsstyrning av belysning<input type="checkbox"/> Tids-/behovsstyrning av kyla<input type="checkbox"/> Annan åtgärd	<ul style="list-style-type: none"><input type="checkbox"/> Varmvattenbesparande åtgärder<input type="checkbox"/> Energieffektiv belysning<input type="checkbox"/> Isolering av rör och ventilationskanaler<input type="checkbox"/> Byte/installation av värmepump<input type="checkbox"/> Byte/installation av energieffektivare värmekälla<input type="checkbox"/> Byte/komplettering av ventilationssystem<input type="checkbox"/> Återvinning av ventilationsvärme<input type="checkbox"/> Installation av solvärme<input type="checkbox"/> Installation av solceller<input type="checkbox"/> Annan åtgärd	<ul style="list-style-type: none"><input type="checkbox"/> Tilläggsisolering vindsbjälklag/tak<input type="checkbox"/> Tilläggsisolering väggar<input type="checkbox"/> Tilläggsisolering källare/mark<input type="checkbox"/> Byte till energieffektiva fönster/fönsterdörrar<input type="checkbox"/> Komplettering fönster/fönsterdörrar med innerruta<input type="checkbox"/> Tätning fönster/fönsterdörrar/ytterdörrar<input checked="" type="checkbox"/> Annan åtgärd
Minskad energianvändning 1020 kWh/år	Kostnad per sparad kWh 0,57 kr/kWh	
Beskrivning av åtgärden Byte till isolerad dörr till kallvinden.		

Styr- och reglerteknik	Installationsteknik	Byggnadsteknik
<p>Värme</p> <p><input type="checkbox"/> Nya radiatorventiler</p> <p><input type="checkbox"/> Injustering av värmesystem</p> <p><input type="checkbox"/> Tids-/behovsstyrning av värmesystem</p> <p><input type="checkbox"/> Rengöring och/eller luftning av värmesystem</p> <p><input type="checkbox"/> Maxbegränsning av innetemperatur</p> <p><input type="checkbox"/> Ny inomhusgivare</p> <p><input type="checkbox"/> Byte/installation av tryckstyrda pumpar</p> <p><input type="checkbox"/> Annan åtgärd</p> <p>Ventilation</p> <p><input type="checkbox"/> Injustering av ventilationssystem</p> <p><input type="checkbox"/> Tidsstyrning av ventilationssystem</p> <p><input type="checkbox"/> Behovsstyrning av ventilationssystem</p> <p><input type="checkbox"/> Byte/installation av varvtalsstyrda fläktar</p> <p><input type="checkbox"/> Annan åtgärd</p> <p>Belysning, kylning m.m.</p> <p><input type="checkbox"/> Tids-/behovsstyrning av belysning</p> <p><input type="checkbox"/> Tids-/behovsstyrning av kyla</p> <p><input type="checkbox"/> Annan åtgärd</p>	<p><input type="checkbox"/> Varmvattenbesparande åtgärder</p> <p><input type="checkbox"/> Energieffektiv belysning</p> <p><input type="checkbox"/> Isolering av rör och ventilationskanaler</p> <p><input type="checkbox"/> Byte/installation av värmepump</p> <p><input type="checkbox"/> Byte/installation av energieffektivare värmekälla</p> <p><input type="checkbox"/> Byte/komplettering av ventilationssystem</p> <p><input type="checkbox"/> Återvinning av ventilationsvärme</p> <p><input type="checkbox"/> Installation av solvärme</p> <p><input checked="" type="checkbox"/> Installation av solceller</p> <p><input type="checkbox"/> Annan åtgärd</p>	<p><input type="checkbox"/> Tilläggsisolering vindsbjälklag/tak</p> <p><input type="checkbox"/> Tilläggsisolering väggar</p> <p><input type="checkbox"/> Tilläggsisolering källare/mark</p> <p><input type="checkbox"/> Byte till energieffektiva fönster/fönsterdörrar</p> <p><input type="checkbox"/> Komplettering fönster/fönsterdörrar med innerruta</p> <p><input type="checkbox"/> Tätning fönster/fönsterdörrar/ytterdörrar</p> <p><input type="checkbox"/> Annan åtgärd</p>
<p>Minskad energianvändning</p> <p><input type="text" value="3980"/> kWh/år</p>	<p>Kostnad per sparad kWh</p> <p><input type="text" value="0,65"/> kr/kWh</p>	
<p>Beskrivning av åtgärden</p> <p><input type="text" value="Installation av 50 kvm solceller."/></p>		

Övrigt

Har byggnaden besiktigats på plats?	Vid nej, vilket undantag åberopas
<input checked="" type="radio"/> Ja <input type="radio"/> Nej	<div style="background-color: #cccccc; height: 15px; width: 100%;"></div>
Kommentar	
<div style="border: 1px solid #ccc; height: 40px;"></div>	

Uppgift om anställning hos uppdragsgivaren

Är du anställd hos den som är skyldig att se till att det finns en energideklaration eller ett inspektionsprotokoll?	<input type="radio"/> Ja <input checked="" type="radio"/> Nej
--	---

Expert

Förnamn	Efternamn	
Lennart	Lindgren	
Datum för godkännande	E-postadress	
2022-11-30	lindgrenkontrollab@gmail.com	
Certifikatnummer	Certifieringsorgan	Behörighetsnivå
SC1413-16	RISE	Normal
Företag		
Lindgren Kontroll AB		

Byggnaden - Identifikation

Län Halland	Kommun Laholm	Dekl.id 1342327
Fastighetsbeteckning Vallberga 4:179		Energideklarationen upprättad 2022-11-30
Adress Kövlingevägen 3B	Postnummer 312 50	Postort Vallberga

Endast huvudadressen från energideklarationen visas.

Information om byggnadens energiprestanda och verifiering av energikrav

Vid vissa tillfällen kan det vara viktigt att ha information om byggnadens energiprestanda enligt tidigare gällande regler, exempelvis om energideklarationen används för verifiering i ett bygglovsärende. Byggnadens energiprestanda och energiklass följer kraven i Boverkets byggregler (2011:6) – föreskrifter och allmänna råd (BBR). Hur energiprestanda har beräknats och uttryckts i BBR har ändrats vid några tillfällen. Därför kan information i energideklarationer vara olika över tid. I denna bilaga finns en översikt över byggnadens energiprestanda beräknat enligt olika versioner av BBR.

Det är primärenergitalet och energiklassen i energideklarationens sammanfattning som är den gällande energiprestandan för byggnaden.

Byggnadens energiprestanda

I tabellen finns byggnadens energiprestanda enligt olika versioner av BBR.

Boverkets byggregler	Energiprestanda
Specifik energianvändning enligt BBR 24 ¹ och tidigare	52 kWh/m ² och år
Primärenergital enligt BBR 25 ²	96 kWh/m ² och år
Primärenergital enligt BBR 29 ³	102 kWh/m ² och år

Varför skiljer sig energiprestandan åt?

Du hittar mer information om byggnadens energiprestanda på Boverkets webbplats. Besök webbsida:
www.boverket.se/energi eller skanna QR-koden.










¹ BFS 2016:13

² BFS 2017:5

³ BFS 2020:4

RAPPORT ENERGIDEKLARATION

Energiklassning av byggnader (ungefärlig)

Energiklass		Kommentarer
		Passivhus
		Lågenergihus
		Krav vid nybyggnation
		Låg förbrukning
		De flesta byggnader i Sverige
		Kan finnas utrymme för kostnadseffektiva åtgärder
		

C är den nivå som huset skulle haft om det var byggt idag. Kraven är stränga och ett hus med t ex klassning E behöver inte vara särskilt dåligt isolerat. Hus med klassning A är mycket ovanligt.

- A = mindre än 50 % av kravet för en ny byggnad.
- B = mellan 50 och 75 % av kravet för en ny byggnad.
- C = mellan 75 % och 100 % av kravet för en ny byggnad.
- D = mellan 100 % och 135 % av kravet för en ny byggnad.
- E = mellan 135 % och 180 % av kravet för en ny byggnad.
- F = mellan 180 % och 235 % av kravet för en ny byggnad.
- G = mer än 235 % av kravet för en ny byggnad.

ÖVRIGT

BERÄKNING

Adress Kövlingevägen 3B Vallberga
Fastighetsbeteckning Vallberga 4:179
Nybyggnadsår 1927
Uppvärmad yta (Atemp) 353 m²
Energiklass D



VÄRMESYSTEM

- Fjärrvärme
- Direktverkande el
- Frånluftsvärmepump
- Luft/luftvärmepump
- Luft/vattenvärmepump
- Markvärmepump
- Vedeldning
- Solceller
- Solpaneler

VENTILATION MM

- Självdrag
- Mekanisk frånluft
- Mekanisk från- och tilluft
- Mekanisk från- och tilluft med värmeväxling
- Mekanisk frånluft med återvinning
- 1-glas
- 2-glas kopplade
- 2-glas isolerfönster
- 3-glas isolerfönster

En byggnad med en relativt god energiprestanda i förhållande till liknande hus, vi har inga stora kostnadseffektiva åtgärdsförslag. Utbyte av oisolerad dörr till vind ger en viss besparing. Solceller är oftsat en lönsam investering.

Här är siffrorna för husets energiförbrukning innan normaliseringen. Annan energiförbrukning som exempelvis uppvärmning av uthus, spa, pool, elbilsaddning har tagits bort och påverkar inte det slutliga resultatet.

För att kunna ska gå att jämföra olika hus korrigeras siffrorna enligt myndigheternas beslut. Detta kallas normalisering och skall visa husets energibehov oavsett antal personer, geografiskt läge eller inomhustemperatur. Fråga om detta känns oklart.

ENERGIFÖRBRUKNING

	kWh/år	kWh/m ² och år
Uppvärmning	4090	12
Varmvatten	866	2
Fastighetsenergi	9060	26
Summa	14016	40
Hushållsel	10590	30

UTRÄKNING TILL PRIMÄRENERGITAL

PRIMÄRENERGI

	Faktiska värden före normalisering	Efter normalisering och normalårskorrigerig	Primärenergi
Atemp (m ²)	353		
Kallvatten (m ³ /år)	90		
Innetemperatur (°C)	21,0	21,0	21,0
Uppvärmning (kWh/år)	4090	5779	13370
Varmvatten (kWh/år)	866	3530	6354
Fastighetsenergi (kWh/år)	9060	9060	16308
Summa (kWh/år)	14016	18369	36032
kWh/m ² och år		52	102