

Sammanfattning av

ENERGIDEKLARATION

Gamlebygatan 2A, 312 30 Laholm
Laholms kommun

Nybyggnadsår: 1966

Energideklarations-ID: 1324956



DENNA BYGGNADS
ENERGIKLASS

Energiprestanda, primärenergital:
75 kWh/m² och år

**Krav vid uppförande av
ny byggnad, primärenergital:**
Energiklass C, 90 kWh/m² och år

**Specifik energianvändning
(tidigare energiprestanda):**
39 kWh/m² och år

Uppvärmningssystem:
Markvärmepump (el)

Radonmätning:
Utförd

Åtgärdsförslag:
Har inte lämnats

Energideklarationen är utförd av:
Lennart Lindgren, Lindgren Kontroll
AB, 2022-09-22

Energideklarationen är giltig till:
2032-09-22

Energideklarationen i sin helhet
finns hos byggnadens ägare.

För mer information:
www.boverket.se

Sammanfattningen är upprättad enligt
Boverkets föreskrifter och allmänna råd
(2007:4) om energideklaration för byggnader.

Byggnaden - Identifikation

| | | | |
|--|------------------------|--|---|
| Län Halland | Kommun Laholm | OBS! Småhus i bostadsrätt ska deklarerars av bostadsrättsföreningen. <input checked="" type="checkbox"/> Egna hem (privatägda småhus) | |
| Fastighetsbeteckning (anges utan kommunnamn) Fisken 1 | | Egen beteckning Gamlebygatan 2AB Laholm | |
| Husnummer 1 | Prefix byggnadsid 1 | Byggnadsid 2627654 | Orsak till avvikelse Adressuppgifter är fel/saknas <input type="radio"/> |
| Adress Gamlebygatan 2A | | Postnummer 31230 | Postort Laholm |
| | | | Huvudadress <input checked="" type="radio"/> |
| Adress Gamlebygatan 2B | | Postnummer 31230 | Postort Laholm |
| | | | Huvudadress <input type="radio"/> |

Byggnaden - Egenskaper

| | | | |
|---|--|---|----------------------|
| Typkod 220 - Småhusenhet, bebyggd | | Byggnadskategori En- och tvåbostadshus | |
| Byggnadens komplexitet <input checked="" type="radio"/> Enkel <input type="radio"/> Komplex | | Byggnadstyp Gavel | Nybyggnadsår 1966 |
| Atemp mätt värde (exkl. Avarmgarage) 377 m ² | | Verksamhet Fördela enligt nedan: | |
| Finns installerad eleffekt >10 W/m ² för uppvärmning och varmvattenproduktion <input checked="" type="radio"/> Ja <input type="radio"/> Nej | | Bostäder (inkl. biarea, t.ex. trapphus och uppvärmd källare) <input type="text" value="100"/> | |
| Är byggnaden skyddad som byggnadsminne eller är byggnaden en sådan särskilt värdefull byggnad som avses i 8 kap 13 § PBL? <input checked="" type="radio"/> Nej <input type="radio"/> Ja, enligt 3 kap KML <input type="radio"/> Ja, enligt SBM-förordningen <input type="radio"/> Ja, är utpekad i detaljplan eller områdesbestämmelser <input type="radio"/> Ja, är utpekad i annan typ av dokument <input type="radio"/> Ja, egen bedömning | | Övrig verksamhet - ange vad <input type="text"/> | |
| | | Summa <input type="text" value="100"/> | |

Energianvändning

| Mätperiod Vilken 12-månadersperiod avser energiuppgifterna? (ange första månaden i formatet ÅÅMM) | | Beräknad energianvändning Beräknad energianvändning vid normalt brukande och ett normalår anges för byggnader där det inte går att få fram uppgifter om den uppmätta energianvändningen. | | | | | | | | | | | | | | | | | | | | | | | | | | | | | | | | | | | | | | | | | | | | | | | | | | | | | | | | | | | | | | | | | |
|--|---|--|---|--------------------|---------------------------|-------------------------------------|-----------------------------|----------------|--|----------------|----------------------|----------------------|-----|------------------|----------------------|----------------------|-----|-----------------|----------------------|----------------------|-----|---------|----------------------|----------------------|-----|----------------------------|----------------------|----------------------|-----|----------------------|----------------------|----------------------|-----|----------------------|----------------------|----------------------|-----|-------------------------|----------------------|----------------------|-----|--------------------|----------------------|----------------------|-----|-------------------------|------------------------------------|----------------------|-----|------------------------------|----------------------|----------------------|-----|-------------------------------|----------------------|----------------------|-----|---------------------------------|----------------------|----------------------|-----|--------------------------|----------------------|-----------------------------------|-----|--|--|
| 2101 - 2112 | | <input type="checkbox"/> | | | | | | | | | | | | | | | | | | | | | | | | | | | | | | | | | | | | | | | | | | | | | | | | | | | | | | | | | | | | | | | | | |
| Hur mycket energi har använts för värme och varmvatten angiven mätperiod? Värdena ska vara korrigerade för normalt bruk. (BFS 2016:12) Angivna värden ska inte vara normalårskorrigerade. | | Övrig el som ingår i energiprestanda | | | | | | | | | | | | | | | | | | | | | | | | | | | | | | | | | | | | | | | | | | | | | | | | | | | | | | | | | | | | | | | | | |
| <table border="0" style="width: 100%;"> <thead> <tr> <th></th> <th colspan="2" style="text-align: center;">Energi för</th> <th></th> </tr> <tr> <th></th> <th style="text-align: center;">uppvärmning</th> <th style="text-align: center;">tappvarmvatten</th> <th></th> </tr> </thead> <tbody> <tr> <td>Fjärrvärme (1)</td> <td><input type="text"/></td> <td><input type="text"/></td> <td>kWh</td> </tr> <tr> <td>Olja, fossil (2)</td> <td><input type="text"/></td> <td><input type="text"/></td> <td>kWh</td> </tr> <tr> <td>Gas, fossil (3)</td> <td><input type="text"/></td> <td><input type="text"/></td> <td>kWh</td> </tr> <tr> <td>Ved (4)</td> <td><input type="text"/></td> <td><input type="text"/></td> <td>kWh</td> </tr> <tr> <td>Flis/pellets/briketter (5)</td> <td><input type="text"/></td> <td><input type="text"/></td> <td>kWh</td> </tr> <tr> <td>Övrigt bibränsle (6)</td> <td><input type="text"/></td> <td><input type="text"/></td> <td>kWh</td> </tr> <tr> <td>El (vattenburen) (7)</td> <td><input type="text"/></td> <td><input type="text"/></td> <td>kWh</td> </tr> <tr> <td>El (direktverkande) (8)</td> <td><input type="text"/></td> <td><input type="text"/></td> <td>kWh</td> </tr> <tr> <td>El (luftburen) (9)</td> <td><input type="text"/></td> <td><input type="text"/></td> <td>kWh</td> </tr> <tr> <td>Markvärmepump (el) (10)</td> <td><input type="text" value="11678"/></td> <td><input type="text"/></td> <td>kWh</td> </tr> <tr> <td>Värmepump-frånluft (el) (11)</td> <td><input type="text"/></td> <td><input type="text"/></td> <td>kWh</td> </tr> <tr> <td>Värmepump-luft/luft (el) (12)</td> <td><input type="text"/></td> <td><input type="text"/></td> <td>kWh</td> </tr> <tr> <td>Värmepump-luft/vatten (el) (13)</td> <td><input type="text"/></td> <td><input type="text"/></td> <td>kWh</td> </tr> <tr> <td>Tappvarmvatten (el) (14)</td> <td><input type="text"/></td> <td><input type="text" value="3016"/></td> <td>kWh</td> </tr> </tbody> </table> | | | Energi för | | | | uppvärmning | tappvarmvatten | | Fjärrvärme (1) | <input type="text"/> | <input type="text"/> | kWh | Olja, fossil (2) | <input type="text"/> | <input type="text"/> | kWh | Gas, fossil (3) | <input type="text"/> | <input type="text"/> | kWh | Ved (4) | <input type="text"/> | <input type="text"/> | kWh | Flis/pellets/briketter (5) | <input type="text"/> | <input type="text"/> | kWh | Övrigt bibränsle (6) | <input type="text"/> | <input type="text"/> | kWh | El (vattenburen) (7) | <input type="text"/> | <input type="text"/> | kWh | El (direktverkande) (8) | <input type="text"/> | <input type="text"/> | kWh | El (luftburen) (9) | <input type="text"/> | <input type="text"/> | kWh | Markvärmepump (el) (10) | <input type="text" value="11678"/> | <input type="text"/> | kWh | Värmepump-frånluft (el) (11) | <input type="text"/> | <input type="text"/> | kWh | Värmepump-luft/luft (el) (12) | <input type="text"/> | <input type="text"/> | kWh | Värmepump-luft/vatten (el) (13) | <input type="text"/> | <input type="text"/> | kWh | Tappvarmvatten (el) (14) | <input type="text"/> | <input type="text" value="3016"/> | kWh | Fjärrkyla (15) <input type="text"/> kWh El för komfortkyla (16) <input type="text"/> kWh Fastighetsel ¹ (17) <input type="text"/> kWh | |
| | Energi för | | | | | | | | | | | | | | | | | | | | | | | | | | | | | | | | | | | | | | | | | | | | | | | | | | | | | | | | | | | | | | | | | | |
| | uppvärmning | tappvarmvatten | | | | | | | | | | | | | | | | | | | | | | | | | | | | | | | | | | | | | | | | | | | | | | | | | | | | | | | | | | | | | | | | | |
| Fjärrvärme (1) | <input type="text"/> | <input type="text"/> | kWh | | | | | | | | | | | | | | | | | | | | | | | | | | | | | | | | | | | | | | | | | | | | | | | | | | | | | | | | | | | | | | | | |
| Olja, fossil (2) | <input type="text"/> | <input type="text"/> | kWh | | | | | | | | | | | | | | | | | | | | | | | | | | | | | | | | | | | | | | | | | | | | | | | | | | | | | | | | | | | | | | | | |
| Gas, fossil (3) | <input type="text"/> | <input type="text"/> | kWh | | | | | | | | | | | | | | | | | | | | | | | | | | | | | | | | | | | | | | | | | | | | | | | | | | | | | | | | | | | | | | | | |
| Ved (4) | <input type="text"/> | <input type="text"/> | kWh | | | | | | | | | | | | | | | | | | | | | | | | | | | | | | | | | | | | | | | | | | | | | | | | | | | | | | | | | | | | | | | | |
| Flis/pellets/briketter (5) | <input type="text"/> | <input type="text"/> | kWh | | | | | | | | | | | | | | | | | | | | | | | | | | | | | | | | | | | | | | | | | | | | | | | | | | | | | | | | | | | | | | | | |
| Övrigt bibränsle (6) | <input type="text"/> | <input type="text"/> | kWh | | | | | | | | | | | | | | | | | | | | | | | | | | | | | | | | | | | | | | | | | | | | | | | | | | | | | | | | | | | | | | | | |
| El (vattenburen) (7) | <input type="text"/> | <input type="text"/> | kWh | | | | | | | | | | | | | | | | | | | | | | | | | | | | | | | | | | | | | | | | | | | | | | | | | | | | | | | | | | | | | | | | |
| El (direktverkande) (8) | <input type="text"/> | <input type="text"/> | kWh | | | | | | | | | | | | | | | | | | | | | | | | | | | | | | | | | | | | | | | | | | | | | | | | | | | | | | | | | | | | | | | | |
| El (luftburen) (9) | <input type="text"/> | <input type="text"/> | kWh | | | | | | | | | | | | | | | | | | | | | | | | | | | | | | | | | | | | | | | | | | | | | | | | | | | | | | | | | | | | | | | | |
| Markvärmepump (el) (10) | <input type="text" value="11678"/> | <input type="text"/> | kWh | | | | | | | | | | | | | | | | | | | | | | | | | | | | | | | | | | | | | | | | | | | | | | | | | | | | | | | | | | | | | | | | |
| Värmepump-frånluft (el) (11) | <input type="text"/> | <input type="text"/> | kWh | | | | | | | | | | | | | | | | | | | | | | | | | | | | | | | | | | | | | | | | | | | | | | | | | | | | | | | | | | | | | | | | |
| Värmepump-luft/luft (el) (12) | <input type="text"/> | <input type="text"/> | kWh | | | | | | | | | | | | | | | | | | | | | | | | | | | | | | | | | | | | | | | | | | | | | | | | | | | | | | | | | | | | | | | | |
| Värmepump-luft/vatten (el) (13) | <input type="text"/> | <input type="text"/> | kWh | | | | | | | | | | | | | | | | | | | | | | | | | | | | | | | | | | | | | | | | | | | | | | | | | | | | | | | | | | | | | | | | |
| Tappvarmvatten (el) (14) | <input type="text"/> | <input type="text" value="3016"/> | kWh | | | | | | | | | | | | | | | | | | | | | | | | | | | | | | | | | | | | | | | | | | | | | | | | | | | | | | | | | | | | | | | | |
| | | Energi för uppvärmning, tappvarmvatten, komfortkyla och fastighetsel Summa ² (1-17) <input type="text" value="14694"/> kWh | | | | | | | | | | | | | | | | | | | | | | | | | | | | | | | | | | | | | | | | | | | | | | | | | | | | | | | | | | | | | | | | | |
| | | Övrig energi (ingår inte i energiprestanda) | | | | | | | | | | | | | | | | | | | | | | | | | | | | | | | | | | | | | | | | | | | | | | | | | | | | | | | | | | | | | | | | | |
| | | Hushållsel ³ (18) <input type="text" value="11310"/> kWh Verksamhetsel ⁴ (19) <input type="text"/> kWh | | | | | | | | | | | | | | | | | | | | | | | | | | | | | | | | | | | | | | | | | | | | | | | | | | | | | | | | | | | | | | | | | |
| | | Finns solvärme? <input type="radio"/> Ja <input checked="" type="radio"/> Nej <table border="0" style="float: right;"> <tr> <td>Ange solfångararea</td> <td>Beräknad energiproduktion</td> </tr> <tr> <td><input type="text"/> m²</td> <td><input type="text"/> kWh/år</td> </tr> </table> | | Ange solfångararea | Beräknad energiproduktion | <input type="text"/> m ² | <input type="text"/> kWh/år | | | | | | | | | | | | | | | | | | | | | | | | | | | | | | | | | | | | | | | | | | | | | | | | | | | | | | | | | | | | |
| Ange solfångararea | Beräknad energiproduktion | | | | | | | | | | | | | | | | | | | | | | | | | | | | | | | | | | | | | | | | | | | | | | | | | | | | | | | | | | | | | | | | | | |
| <input type="text"/> m ² | <input type="text"/> kWh/år | | | | | | | | | | | | | | | | | | | | | | | | | | | | | | | | | | | | | | | | | | | | | | | | | | | | | | | | | | | | | | | | | | |
| | | Finns solcellsystem? <input type="radio"/> Ja <input checked="" type="radio"/> Nej <table border="0" style="float: right;"> <tr> <td>Ange solcellsarea</td> <td>Beräknad elproduktion</td> </tr> <tr> <td><input type="text"/> m²</td> <td><input type="text"/> kWh/år</td> </tr> </table> | | Ange solcellsarea | Beräknad elproduktion | <input type="text"/> m ² | <input type="text"/> kWh/år | | | | | | | | | | | | | | | | | | | | | | | | | | | | | | | | | | | | | | | | | | | | | | | | | | | | | | | | | | | | |
| Ange solcellsarea | Beräknad elproduktion | | | | | | | | | | | | | | | | | | | | | | | | | | | | | | | | | | | | | | | | | | | | | | | | | | | | | | | | | | | | | | | | | | |
| <input type="text"/> m ² | <input type="text"/> kWh/år | | | | | | | | | | | | | | | | | | | | | | | | | | | | | | | | | | | | | | | | | | | | | | | | | | | | | | | | | | | | | | | | | | |
| | | Byggnadens energianvändning ⁵ (Normalårskorrigerat värde (Energi-index)) <input type="text" value="14532"/> kWh/år | | | | | | | | | | | | | | | | | | | | | | | | | | | | | | | | | | | | | | | | | | | | | | | | | | | | | | | | | | | | | | | | | |
| Ort (Energi-Index) <input type="text" value="Laholm"/> | | Byggnadens primärenergianvändning ⁶ <input type="text" value="28461"/> kWh/år | | | | | | | | | | | | | | | | | | | | | | | | | | | | | | | | | | | | | | | | | | | | | | | | | | | | | | | | | | | | | | | | | |
| Energiprestanda (primärenergital) <input type="text" value="75"/> kWh/m ² , år | Referensvärde 1 (enligt nybyggnadskrav) <input type="text" value="90"/> kWh/m ² , år | Referensvärde 2 (liknande byggnader) <input type="text" value="144"/> kWh/m ² , år | Referensvärde 3 (nybyggnadskrav för denna byggnad) <input type="text"/> kWh/m ² , år | | | | | | | | | | | | | | | | | | | | | | | | | | | | | | | | | | | | | | | | | | | | | | | | | | | | | | | | | | | | | | | | |

¹ Den el som ingår i fastighetsenergin.

² Den energimängd som levereras till byggnaden vid normalt brukande.

³ Den el som ingår i hushållsenergin.

⁴ Den el som ingår i verksamhetsenergin.

⁵ Enligt definition i Boverkets byggregler (2011:6) - föreskrifter och allmänna råd.

⁶ Underlag för energiprestanda.

Uppgifter om ventilationskontroll

| | | | |
|--|------------------------------|---|--|
| Finns det krav på återkommande ventilationskontroll i byggnaden? | <input type="radio"/> Ja | <input checked="" type="radio"/> Nej | |
| Typ av ventilationssystem | <input type="checkbox"/> FTX | <input type="checkbox"/> FT | <input type="checkbox"/> F med återvinning |
| | <input type="checkbox"/> F | <input checked="" type="checkbox"/> Självdrag | |

Inspektion av uppvärmningssystem

| | | |
|---|--------------------------|--------------------------------------|
| Finns det ett uppvärmningssystem eller kombinerat rumsuppvärmnings- och ventilationssystem med en nominell effekt på rumsuppvärmning på över 70 kW? | <input type="radio"/> Ja | <input checked="" type="radio"/> Nej |
| Bedömningsgrund för fastställande av nominell effekt | Övrigt | |

Inspektion av luftkonditioneringsystem

| | | |
|---|--------------------------|--------------------------------------|
| Finns det ett luftkonditioneringsystem eller kombinerat luftkonditionerings- och ventilationssystem med en nominell effekt på över 70 kW? | <input type="radio"/> Ja | <input checked="" type="radio"/> Nej |
| Bedömningsgrund för fastställande av nominell effekt | Saknas | |

Uppgifter om radon

| | | |
|----------------------|-------------------------------------|---------------------------|
| Är radonhalten mätt? | <input checked="" type="radio"/> Ja | <input type="radio"/> Nej |
| Radonhalt | Typ av mätning ⁸ | Datum för radonmätning |
| 60 Bq/m ³ | Långtidsmätning enligt SSM | 2016-12-12 |

⁸ Korttidsmätning har inte samma noggrannhet som en långtidsmätning. Korttidsmätningen kan inte heller ligga till grund för att söka radonbidrag eller andra myndighetsbeslut.

Utförda energieffektiviseringsåtgärder sedan föregående energideklaration

Rekommendationer om kostnadseffektiva åtgärder

Övrigt

| | |
|--|---|
| Har byggnaden besiktigats på plats? | Vid nej, vilket undantag åberopas |
| <input checked="" type="radio"/> Ja <input type="radio"/> Nej | <div style="background-color: #cccccc; height: 20px; width: 100%;"></div> |
| Kommentar | |
| <div style="border: 1px solid #ccc; height: 40px; width: 100%;"></div> | |

Uppgift om anställning hos uppdragsgivaren

| | |
|--|---|
| Är du anställd hos den som är skyldig att se till att det finns en energideklaration eller ett inspektionsprotokoll? | <input type="radio"/> Ja <input checked="" type="radio"/> Nej |
|--|---|

Expert

| | | |
|-----------------------|------------------------------|-----------------|
| Förnamn | Efternamn | |
| Lennart | Lindgren | |
| Datum för godkännande | E-postadress | |
| 2022-09-22 | lindgrenkontrollab@gmail.com | |
| Certifikatnummer | Certifieringsorgan | Behörighetsnivå |
| SC1413-16 | RISE | Normal |
| Företag | | |
| Lindgren Kontroll AB | | |

Byggnaden - Identifikation

| | | |
|----------------------------------|---|--------------------|
| Län Halland | Kommun Laholm | Dekl.id 1324956 |
| Fastighetsbeteckning Fisken 1 | Energideklarationen upprättad 2022-09-22 | |
| Adress Gamlebygatan 2A | Postnummer 312 30 | Postort Laholm |

Endast huvudadressen från energideklarationen visas.

Information om byggnadens energiprestanda och verifiering av energikrav

Vid vissa tillfällen kan det vara viktigt att ha information om byggnadens energiprestanda enligt tidigare gällande regler, exempelvis om energideklarationen används för verifiering i ett bygglovsärende. Byggnadens energiprestanda och energiklass följer kraven i Boverkets byggregler (2011:6) – föreskrifter och allmänna råd (BBR). Hur energiprestanda har beräknats och uttryckts i BBR har ändrats vid några tillfällen. Därför kan information i energideklarationer vara olika över tid. I denna bilaga finns en översikt över byggnadens energiprestanda beräknat enligt olika versioner av BBR.

Det är primärenergitalet och energiklassen i energideklarationens sammanfattning som är den gällande energiprestandan för byggnaden.

Byggnadens energiprestanda

I tabellen finns byggnadens energiprestanda enligt olika versioner av BBR.

| Boverkets byggregler | Energiprestanda |
|---|------------------------------|
| Specifik energianvändning enligt BBR 24 ¹ och tidigare | 39 kWh/m ² och år |
| Primärenergital enligt BBR 25 ² | 71 kWh/m ² och år |
| Primärenergital enligt BBR 29 ³ | 75 kWh/m ² och år |

Varför skiljer sig energiprestandan åt?

Du hittar mer information om byggnadens energiprestanda på Boverkets webbplats. Besök webbsida:
www.boverket.se/energi eller skanna QR-koden.










¹ BFS 2016:13

² BFS 2017:5

³ BFS 2020:4

RAPPORT ENERGIDEKLARATION

Energiklassning av byggnader (ungefärlig)

| Energiklass | | Kommentarer |
|--|--|---|
|  | | Passivhus |
|  | | Lågenergihus |
|  | | Krav vid nybyggnation |
|  | | Låg förbrukning |
|  | | De flesta byggnader i Sverige |
|  | | Kan finnas utrymme för kostnadseffektiva åtgärder |
|  | | |

C är den nivå som huset skulle haft om det var byggt idag. Kraven är stränga och ett hus med t ex klassning E behöver inte vara särskilt dåligt isolerat. Hus med klassning A är mycket ovanligt.

- A = mindre än 50 % av kravet för en ny byggnad.
- B = mellan 50 och 75 % av kravet för en ny byggnad.
- C = mellan 75 % och 100 % av kravet för en ny byggnad.
- D = mellan 100 % och 135 % av kravet för en ny byggnad.
- E = mellan 135 % och 180 % av kravet för en ny byggnad.
- F = mellan 180 % och 235 % av kravet för en ny byggnad.
- G = mer än 235 % av kravet för en ny byggnad.

ÖVRIGT

BERÄKNING

Adress gamlebygatan 2AB Laholm
Fastighetsbeteckning Fisken 1,2
Nybyggnadsår 1966
Uppvärmad yta (Atemp) 377 m²
Energiklass C



VÄRMESYSTEM

- Fjärrvärme
- Direktverkande el
- Frånluftsvärmepump
- Luft/luftvärmepump
- Luft/vattenvärmepump
- Markvärmepump
- Vedeldning
- Solceller
- Solpaneler

VENTILATION MM

- Självdrag
- Mekanisk frånluft
- Mekanisk från- och tilluft
- Mekanisk från- och tilluft med värmeväxling
- Mekanisk frånluft med återvinning
- 1-glas
- 2-glas kopplade
- 2-glas isolerfönster
- 3-glas isolerfönster

En byggnad med en god energiprestanda i förhållande till liknande hus, vi har inga kostnadseffektiva åtgärdsförslag.

Här är siffrorna för husets energiförbrukning innan normaliseringen. Annan energiförbrukning som exempelvis uppvärmning av uthus, spa, pool, elbilsladdning har tagits bort och påverkar inte det slutliga resultatet.

För att kunna jämföra olika hus korrigeras siffrorna enligt myndigheternas beslut. Detta kallas normalisering och skall visa husets energibehov oavsett antal personer, geografiskt läge eller inomhustemperatur. Fråga om detta känns oklart.

ENERGIFÖRBRUKNING

| | kWh/år | kWh/m ² och år |
|------------------|--------------|---------------------------|
| Uppvärmning | 11678 | 31 |
| Varmvatten | 1732 | 5 |
| Fastighetsenergi | 0 | 0 |
| Summa | 13410 | 36 |
| Hushållsel | 11310 | 30 |

PRIMÄRENERGI

| | Faktiska värden före normalisering | Efter normalisering och normalårskorrigerig | Primärenergi |
|---------------------------------|------------------------------------|---|--------------|
| Atemp (m ²) | 377 | | |
| Kallvatten (m ³ /år) | 225 | | |
| Innetemperatur (°C) | 21,0 | 21,0 | 21,0 |
| Uppvärmning (kWh/år) | 11678 | 11516 | 23032 |
| Varmvatten (kWh/år) | 1732 | 3016 | 5429 |
| Fastighetsenergi (kWh/år) | 0 | 0 | 0 |
| Summa (kWh/år) | 13410 | 14532 | 28461 |
| kWh/m ² och år | | 39 | 75 |

UTRÄKNING TILL PRIMÄRENERGITAL